

Book do corretor: Setembro de 2025

NOVOS PLANOS LEVE!

Planos que cabem
no bolso e no jeito
de viver com saúde


Leve saúde

Seja muito bem-vindo à Leve Saúde

Você faz parte da nossa história. E mais do que isso: é peça-chave no movimento que a Leve Saúde está construindo — um jeito mais próximo, transparente e humano de cuidar da saúde.

Neste novo momento, temos orgulho de te apresentar nossos novos planos. Eles foram pensados com o que temos de mais valioso: escuta, tecnologia e compromisso com o bem-estar das pessoas. E é você quem vai levar essa transformação adiante.

Cada conversa sua, cada cliente atendido com atenção e clareza, fortalece a nossa missão de oferecer saúde de verdade, com leveza e propósito. É por meio do seu trabalho que mais pessoas descobrem que podem contar com uma rede de qualidade, com acolhimento de ponta a ponta e planos que fazem sentido na vida real.

Aqui na Leve, você é mais que um parceiro estratégico. Você é nosso braço forte. Nosso elo com milhares de famílias que querem viver com saúde de qualidade.

Obrigado por caminhar com a gente. Que essa nova fase traga ainda mais conquistas — para você, para seus clientes e para todos que acreditam na saúde como um direito que deve ser leve, possível e completo.



Vamos juntos.
Deixe a Leve te levar.

Conheça a nossa rede de atendimento

Uma estrutura completa para atender e cuidar dos nossos clientes.



+ 40

**Hospitais
credenciados**



+ 300

**Consultórios
especializados**



+ 200

Laboratórios



+ 110

**Clínicas e
Policlínicas**

Rede Própria

Atendimento leve, rápido e de qualidade.

12

**clínicas
próprias**

As Clínicas Leve garantem um atendimento personalizado, humanizado e resolutivo, sempre com acolhimento. Nelas, os clientes podem agendar consultas em mais de 20 especialidades e realizar diversos exames presencialmente ou por telemedicina.



Unidades Leve Clínica

Barra da Tijuca

Avenida Armando Lombardi, 333

Centro

Rua São José, 20,
Salas 602/603

Niterói

Rua Aurelino Leal,
45, Centro

Tijuca I

R. Eng. Enaldo Cravo
Peixoto, 215 - Loja B

Botafoogo

Rua Voluntários
da Pátria, 54

Duque de Caxias

Av. Governador Leonel
de Moura Brizola,
1.203, 7º andar

Nova Iguaçu

Rua Athaide Pimenta
de Moraes, 715

Tijuca II

Rua Major Ávila, 260,
4º andar

Campo Grande

Rua Augusto de
Vasconcelos, 606

Madureira

Rua Dagmar da
Fonseca, 89, sobreloja

Penha

Rua José Maurício,
315

Taquara (a partir de DEZ/25)

Estrada do Tindiba,
2.695

Benefícios para quem escolhe levar a vida de um jeito Leve.



Desconto em medicamentos

Clientes da Leve contam com descontos exclusivos de até 45% nas farmácias parceiras.

- **Droga Raia e Drogasil** - Basta apresentar a carteirinha do plano Leve Saúde.
 - **Venâncio** - Basta informar o seu plano (Leve Saúde) no caixa, o CPF e documento.
- Benefícios válidos somente para compras em lojas físicas.



Serviço de coleta domiciliar *

É muito mais agilidade e comodidade para realizar seus exames laboratoriais.

A Leve Saúde vai até você em local e hora marcada!

Com a coleta domiciliar, você realiza seus exames sem precisar sair de casa. Um serviço prático, seguro e com resultados precisos, pensado para facilitar o seu dia a dia. **E o que é melhor: sem cobrança adicional!**

*Exceto Plano Fácil. Consulte área de abrangência.



Atendimento Pré-hospitalar (APH)

Cliente Leve também não precisa sair de casa para contar com uma equipe preparada e pronta para cuidar da sua saúde.

O APH é um pronto-socorro em casa:

- Nossos clientes recebem orientações médicas por telefone.
- Têm à disposição atendimento médico domiciliar de urgência e emergência.
- Contam com remoção sob cuidados de equipe médica.

Benefício opcional: R\$ 12,00 por vida, nos planos Leve Top 100 e Leve Top 200, Individuais e PME - 2 a 29 beneficiários.

Benefício adicional: sem cobrança, nos planos Leve Top 300 e Leve Top 400, Individuais e PME - 2 a 29 beneficiários.



Equipe de Cuidado

Um time composto por profissionais da saúde de diferentes áreas para acompanhar o cliente.

- Atendimento personalizado e humanizado.
- Promoção de bons hábitos de saúde.
- Reabilitação.
- Prevenção dos riscos de doenças crônicas.
- Um time completo de profissionais sempre à disposição.





Pronto atendimento digital

No Pronto Atendimento Digital da Leve Saúde é possível se consultar através da teleconsulta com humanização e inteligência tecnológica para cuidar mais e melhor da sua saúde.

Tudo isso sem sair de casa!

A consulta é realizada pelo computador ou celular, com a mesma qualidade e segurança de uma consulta presencial.

Em atendimentos de urgência simples, o médico vai entender o relato do paciente, esclarecer dúvidas ou mesmo orientar sobre a necessidade de ir presencialmente a um Pronto Atendimento.



Assistência viagem

Assistência 24h com diversos atendimentos disponíveis para situações que podem surgir em viagens a partir de 50km da residência do cliente Leve.

A cobertura abrange todo território nacional, em viagens a partir de 50Km da residência do beneficiário. Ocorrendo um dos eventos cobertos, o cliente Leve Saúde poderá acessar os serviços de atendimento:

- Assistência Médica
- Rastreamento por perda de Bagagem
- Regresso Antecipado ou Prorrogação de Estadia
- Assistência 24h em viagens a partir de 50km da residência, em todo o território nacional

Benefício exclusivo para os planos: Leve Top 200, Leve Top 300 e Leve Top 400.



Promoção de gratuidade no plano odontológico Dental I

Gratuidade enquanto estiver ativo no plano de saúde

Para novos clientes do plano individual Leve Top 400.

Gratuidade por 6 meses

Para novos clientes dos planos empresariais (PME - 2 a 29 beneficiários) Leve Top 200, Leve Top 300 e Leve Top 400.



Já conhece o nosso assistente virtual?



Com o assistente virtual da Leve, ganha-se muito mais agilidade, 24 horas por dia, para:



Agendar, remarcar ou cancelar consultas.



Localizar médicos e clínicas da rede.



Consultar guias, boletos e autorizações.



Tirar dúvidas por texto ou áudio.

Veja como é fácil acessar:

1 Abra o seu App Leve Saúde.

2 Faça o seu login de cliente.

3 Na tela de abertura do app, toque neste botão  ou em **Iniciar conversa**

4 Comece a conversar com o assistente virtual.



Baixe o App Leve Saúde



É muito mais prático resolver tudo sobre o plano da Leve Saúde através de conversa por texto ou áudio com o assistente virtual.

Cuidados de saúde na palma da sua mão, do jeito Leve.



Canais de Atendimento 24h



Tecnologia



Agilidade



Praticidade



Transparência

Chegaram os novos planos da Leve Saúde

Feitos pra quem quer mais cuidado, mais liberdade e mais leveza.


Na Leve Saúde, acreditamos que saúde de qualidade começa com escuta. Foi ouvindo nossos clientes, nossos parceiros e o próprio mercado que construímos uma nova linha de planos — mais claros, mais completos e ainda mais conectados com as reais necessidades das pessoas.

Chegou a hora de apresentar um portfólio renovado, com nomes que falam por si e benefícios que fazem a diferença no dia a dia. Mais cobertura, mais cuidado, mais leveza.

Esses novos planos foram pensados para facilitar a escolha, valorizar o corretor na hora da venda e, acima de tudo, entregar aquilo que prometemos: um plano que cabe na vida das pessoas e acompanha cada fase da sua jornada de saúde.

Seja para quem busca o essencial ou quem quer um cuidado mais completo, a Leve tem o plano certo, com a melhor rede, atendimento acolhedor e uma experiência simples e tecnológica, de ponta a ponta.

É hora de conquistar mais.
Vamos juntos?



Novos Planos Leve Saúde

Confira abaixo e descubra como os novos planos facilitam tanto a oferta quanto a escolha.

Segmentação		<div>Leve Top 100</div>	<div>Leve Top 200</div>	<div>Leve Top 300</div>	<div>Leve Top 400</div>
Individual	Individual QC AMB/HOSP sem obstetrícia	Individual QC AMB/HOSP sem obstetrícia	Individual QP AMB/HOSP sem obstetrícia	Individual QP AMB/HOSP sem obstetrícia	
	Individual QC coparticipação AMB/HOSP sem obstetrícia	Individual QP AMB/HOSP sem obstetrícia	Individual QP coparticipação AMB/HOSP sem obstetrícia	Individual QP coparticipação AMB/HOSP sem obstetrícia	
		Individual QC coparticipação AMB/HOSP sem obstetrícia			
		Individual QP coparticipação AMB/HOSP sem obstetrícia			
Empresarial	Empresarial QC AMB/HOSP sem obstetrícia	Empresarial QC AMB/HOSP com obstetrícia	Empresarial QP AMB/HOSP com obstetrícia	Empresarial QP AMB/HOSP com obstetrícia	
	Empresarial QC coparticipação AMB/HOSP sem obstetrícia	Empresarial QP AMB/HOSP com obstetrícia	Empresarial QP coparticipação AMB/HOSP com obstetrícia	Empresarial QP coparticipação AMB/HOSP com obstetrícia	
		Empresarial QC coparticipação AMB/HOSP com obstetrícia			
		Empresarial QP coparticipação AMB/HOSP com obstetrícia			

Resumo da rede credenciada

Confira a abrangência da nossa rede credenciada por plano.

Cidades	Prestador	Bairro	Leve Top 100	Leve Top 200	Leve Top 300	Leve Top 400
Rio de Janeiro	Hospital Procor	Ilha do Governador	•	•	•	•
	Hospital Israelita	Tijuca	•	•	•	•
	Hospital São Matheus	Bangu	•	•	•	•
	U-Rio Pa	Méier	•	•	•	•
	U-Rio Pa	Barra da Tijuca	•	•	•	•
	U-Rio Pa	Copacabana	•	•	•	•
	Hospital Semiu	Vila da Penha	•	•	•	•
	Hospital Di Camp	Campo Grande		•	•	•
	Clinica Cirúrgica Santa Bárbara	Botafogo		•	•	•
	Prontobaby	Tijuca		•	•	•
	Criança 24h	Méier		•	•	•
	Prosil	Ramos		•	•	•
	Eye Center	Barra da Tijuca		•	•	•
	Centro Pediátrico da Barra	Barra da Tijuca		•	•	•
	Clinica da Gávea	Gávea		•	•	•
	Centro Pediátrico da Lagoa	Lagoa		•	•	•
	Hospital Rio Barra	Barra da Tijuca			•	•
	Hospital Badim	Tijuca			•	•
	Hospital São Lucas Copacabana	Copacabana			•	•
	Hospital Nossa Sra. do Carmo	Campo Grande			•	•
	Hospital São Francisco	Tijuca			•	•
	Hospital Irajá	Irajá			•	•
	Hospital de Clínicas Jacarepaguá	Jacarepaguá				•
	Hospital Pasteur	Méier				•
	Hospital Vitória	Barra da Tijuca				•
	Casa de Saúde São José	Humaitá				•
Duque de Caxias	Hospital Daniel Lipp	Centro	•	•	•	•
	Hospital Mario Lioni	Jardim 25 de Agosto			•	•
Nova Iguaçu	Hospital EMCOR	Centro	•	•	•	•
	Hospital Prontonil	Califórnia		•	•	•
Niterói	Hospital Alameda	Fonseca	•	•	•	•
	PROCEM (Pediátrico)	Ingá		•	•	•
	Hospital São Lucas Icarai	Icarai		•	•	•
	Hospital Santa Beatriz	Fonseca		•	•	•
	CHN	Centro			•	•
São Gonçalo	Hospital Samcordis	Estrela do Norte	•	•	•	•
São João de Meriti	Hospital Terezinha de Jesus	Centro		•	•	•
Petrópolis	Hospital SMH	Valparaíso				•
	Hospital Santa Teresa	Centro				•
Teresópolis	Hospital São José	lucas				•

Principais Laboratórios e Centros de Imagem	Leve Top 100	Leve Top 200	Leve Top 300	Leve Top 400
Rio Labor	•	•	•	•
Dimagem	•	•	•	•
AnatoScan		•	•	•
Centro de Medicina Nuclear da Guanabara		•	•	•
Lafe		•	•	•
Laboratório Morales		•	•	•
ProEcho		•	•	•
Labs A+			•	•
Felippe Mattoso			•	•
Sérgio Franco				•
Bronstein				•
Lâmina				•
CDPI				•
Multi Imagem				•
Laboratório de Corrêas				•

Verifique eventuais atualizações da rede no site: levesaude.com.br

Leve

Top 100

O cuidado que
sua saúde precisa,
por um preço que
cabe no seu bolso.



Atenção constante
com Médico de Família.



Equipe de cuidados disponível
a todo momento.



Pronto Atendimento Digital
e telemedicina.

- Consultas
- Exames
- Pronto-socorro 24h
- Internações Eletivas

A partir de

R\$ **150,81**
por
pessoa

LEVE TOP 100 – PLANO QC EMPRESARIAL COM COPARTICIPAÇÃO.
SEM OBSTETRÍCIA, 19 A 23 ANOS, A PARTIR DE 2 VIDAS. VALOR
SUJEITO A ALTERAÇÃO SEM AVISO PRÉVIO. CONSULTE AS
CONDIÇÕES CONTRATUAIS DO PLANO.

BENEFÍCIOS OPCIONAIS:

- ATENDIMENTO PRÉ-HOSPITALAR
- PLANO ODONTOLÓGICO

CONSULTE SEU CORRETOR

Tabela de cobertura

Confira abaixo a tabela Leve Saúde de segmentação, cobertura, rede, abrangência, acomodação e fator moderador para cada tipo de contratação:

Contratação	Segmentação	Cobertura obstetrícia	Rede	Abrangência	Acomodação	Fator Moderador
Individual ou Familiar	Ambulatorial + Hospitalar	Não	TOP 100	MUNICÍPIOS: RIO DE JANEIRO, BELFORD ROXO, DUQUE DE CAXIAS, MESQUITA, NILÓPOLIS, NITERÓI, NOVA IGUAÇU, SÃO GONÇALO E SÃO JOÃO DE MERITI	QUARTO COLETIVO	SEM OU COM COPART.
Empresarial	Ambulatorial + Hospitalar	Não	TOP 100	MUNICÍPIOS: RIO DE JANEIRO, BELFORD ROXO, DUQUE DE CAXIAS, MESQUITA, NILÓPOLIS, NITERÓI, NOVA IGUAÇU, SÃO GONÇALO E SÃO JOÃO DE MERITI	QUARTO COLETIVO	SEM OU COM COPART.

Benefícios Adicionais	<div>Desconto farmácia</div> <div>PA Digital</div> <div>Coleta Domiciliar</div>
Benefícios Opcionais	<div>APH - Individual e PME (R\$12,00)</div>
Leve Dental	<div>Dental I ou Dental II - opção de contratação no Individual ou PME</div>

Tabela de preços

Valores sujeitos a alteração sem aviso prévio.

TOP 100	Individual		Familiar	
	QC SEM CP	QC COM CP	QC SEM CP	QC COM CP
Código	201	203	201	203
19 a 23	R\$ 248,75	R\$ 218,90	R\$ 236,31	R\$ 207,95
24 a 28	R\$ 286,06	R\$ 251,73	R\$ 271,75	R\$ 239,14
29 a 33	R\$ 314,66	R\$ 276,90	R\$ 298,93	R\$ 263,06
34 a 38	R\$ 314,66	R\$ 276,90	R\$ 298,93	R\$ 263,06
39 a 43	R\$ 346,13	R\$ 304,59	R\$ 328,82	R\$ 289,36
44 a 48	R\$ 465,54	R\$ 409,68	R\$ 442,27	R\$ 389,19
49 a 53	R\$ 512,10	R\$ 450,65	R\$ 486,49	R\$ 428,11
54 a 58	R\$ 665,73	R\$ 585,84	R\$ 632,44	R\$ 556,55
59 e +	R\$ 998,59	R\$ 878,76	R\$ 948,66	R\$ 834,82

TOP 100	Empresarial	
	QC SEM CP	QC COM CP
Código	501	503
19 a 23	R\$ 170,92	R\$ 150,81
24 a 28	R\$ 188,01	R\$ 165,89
29 a 33	R\$ 204,93	R\$ 180,82
34 a 38	R\$ 208,01	R\$ 183,53
39 a 43	R\$ 218,41	R\$ 192,71
44 a 48	R\$ 309,48	R\$ 273,07
49 a 53	R\$ 402,94	R\$ 355,54
54 a 58	R\$ 483,53	R\$ 426,65
59 e +	R\$ 728,20	R\$ 642,53

Leve

Top 200

O plano completo
e acessível para cuidar
de você e da sua família.



Acompanhamento
constante de sua saúde.



Rede referenciada ampla
e de qualidade.



Pronto Atendimento Digital.



Seguro Viagem.

- Consultas
- Exames
- Pronto-socorro 24h
- Internações Eletivas

A partir de

R\$ **173,22**
por
pessoa

LEVE TOP 200 – PLANO QC EMPRESARIAL COM
COPARTICIPAÇÃO. 19 A 23 ANOS, A PARTIR DE 2 VIDAS.
VALOR SUJEITO A ALTERAÇÃO SEM AVISO PRÉVIO.
CONSULTE AS CONDIÇÕES CONTRATUAIS DO PLANO.



**PLANO ODONTOLÓGICO LEVE DENTAL I COM PROMOÇÃO DE GRATUIDADE
POR 6 MESES PARA NOVOS CLIENTES PME. CONSULTE SEU CORRETOR.**

Tabela de cobertura

Confira abaixo a tabela Leve Saúde de segmentação, cobertura, rede, abrangência, acomodação e fator moderador para cada tipo de contratação:

Contratação	Segmentação	Cobertura obstetrícia	Rede	Abrangência	Acomodação	Fator Moderador
Individual	Ambulatorial + Hospitalar	Não	TOP 200	MUNICÍPIOS: RIO DE JANEIRO, BELFORD ROXO, DUQUE DE CAXIAS, MESQUITA, NILÓPOLIS, NITERÓI, NOVA IGUAÇU, SÃO GONÇALO E SÃO JOÃO DE MERITI	QUARTO COLETIVO E/ OU QUARTO PARTICULAR	SEM OU COM COPART.
Empresarial	Ambulatorial + Hospitalar	Sim	TOP 200	MUNICÍPIOS: RIO DE JANEIRO, BELFORD ROXO, DUQUE DE CAXIAS, MESQUITA, NILÓPOLIS, NITERÓI, NOVA IGUAÇU, SÃO GONÇALO E SÃO JOÃO DE MERITI	QUARTO COLETIVO E/ OU QUARTO PARTICULAR	SEM OU COM COPART.

Benefícios Adicionais

 Desconto farmácia

 Coleta Domiciliar

 PA Digital

 Seguro Viagem

Benefícios Opcionais

 APH - Individual e PME (R\$12,00)

Leve Dental

 **Dental I** ou **Dental II** – opção de contratação no Individual ou PME

 **Dental I** – promoção de 6 meses de gratuidade no PME

Tabela de preços

Valores sujeitos a alteração sem aviso prévio.

TOP 200	Individual sem coparticipação		Familiar sem coparticipação		Individual com coparticipação		Familiar com coparticipação	
	QC	QP	QC	QP	QC	QP	QC	QP
Código	205	202	205	202	207	204	207	204
00 a 18	-	-	R\$ 314,12	R\$ 360,53	-	-	R\$ 226,58	R\$ 313,66
19 a 23	R\$ 343,88	R\$ 394,68	R\$ 326,69	R\$ 374,95	R\$ 278,09	R\$ 343,37	R\$ 264,19	R\$ 326,20
24 a 28	R\$ 378,27	R\$ 434,15	R\$ 359,36	R\$ 412,44	R\$ 319,80	R\$ 377,71	R\$ 303,81	R\$ 358,82
29 a 33	R\$ 416,10	R\$ 477,56	R\$ 395,29	R\$ 453,68	R\$ 336,43	R\$ 415,48	R\$ 319,61	R\$ 394,71
34 a 38	R\$ 457,71	R\$ 525,32	R\$ 434,82	R\$ 499,05	R\$ 336,43	R\$ 457,03	R\$ 319,61	R\$ 434,18
39 a 43	R\$ 485,17	R\$ 556,84	R\$ 460,91	R\$ 529,00	R\$ 370,08	R\$ 484,45	R\$ 351,57	R\$ 460,23
44 a 48	R\$ 679,24	R\$ 779,57	R\$ 645,27	R\$ 740,59	R\$ 507,38	R\$ 678,23	R\$ 482,01	R\$ 644,32
49 a 53	R\$ 753,95	R\$ 865,33	R\$ 716,25	R\$ 822,06	R\$ 536,80	R\$ 752,83	R\$ 509,96	R\$ 715,19
54 a 58	R\$ 904,74	R\$ 1.038,39	R\$ 859,50	R\$ 986,47	R\$ 697,85	R\$ 903,40	R\$ 662,95	R\$ 858,23
59 e +	R\$ 1.185,21	R\$ 1.360,29	R\$ 1.125,95	R\$ 1.292,28	R\$ 1.078,87	R\$ 1.183,46	R\$ 1.024,93	R\$ 1.124,28

TOP 200	Empresarial sem coparticipação		Empresarial com coparticipação	
	QC	QP	QC	QP
Código	505	502	507	504
00 a 18	R\$ 162,00	R\$ 202,50	R\$ 141,75	R\$ 170,10
19 a 23	R\$ 197,96	R\$ 247,46	R\$ 173,22	R\$ 207,86
24 a 28	R\$ 217,76	R\$ 272,20	R\$ 190,54	R\$ 228,65
29 a 33	R\$ 237,36	R\$ 296,70	R\$ 207,69	R\$ 249,23
34 a 38	R\$ 240,92	R\$ 301,15	R\$ 210,80	R\$ 252,97
39 a 43	R\$ 252,97	R\$ 316,21	R\$ 221,34	R\$ 265,61
44 a 48	R\$ 367,56	R\$ 459,45	R\$ 321,61	R\$ 385,94
49 a 53	R\$ 462,76	R\$ 555,47	R\$ 404,91	R\$ 465,83
54 a 58	R\$ 555,31	R\$ 694,34	R\$ 485,89	R\$ 583,21
59 e +	R\$ 832,96	R\$ 1.041,51	R\$ 728,84	R\$ 874,82

Leve

Top 300

Um plano de saúde completo, com ainda mais benefícios.

Cuidar bem da sua saúde nunca foi tão acessível.



Exclusivo Programa de Cuidado Integral.



Médico para chamar de seu.



Acompanhamento constante de sua saúde.



Rede referenciada ampla e de qualidade.



Orientação médica por telefone, atendimento médico em domicílio e remoção para hospitais.



Seguro Viagem.

- Consultas
- Exames
- Pronto-socorro 24h
- Internações Eletivas

A partir de

R\$ **244,87** por pessoa

LEVE TOP 300 – PLANO QP EMPRESARIAL
COM COPARTICIPAÇÃO, 19 A 23 ANOS, A PARTIR DE 2 VIDAS.
VALOR SUJEITO A ALTERAÇÃO SEM AVISO PRÉVIO.
CONSULTE AS CONDIÇÕES CONTRATUAIS DO PLANO.



PLANO ODONTOLÓGICO LEVE DENTAL I COM PROMOÇÃO DE GRATUIDADE POR 6 MESES PARA NOVOS CLIENTES PME. CONSULTE SEU CORRETOR.

Tabela de cobertura

Confira abaixo a tabela Leve Saúde de segmentação, cobertura, rede, abrangência, acomodação e fator moderador para cada tipo de contratação:

Contratação	Segmentação	Cobertura obstetrícia	Rede	Abrangência	Acomodação	Fator Moderador
Individual	Ambulatorial + Hospitalar	Não	TOP 300	MUNICÍPIOS: RIO DE JANEIRO, BELFORD ROXO, DUQUE DE CAXIAS, MESQUITA, NILÓPOLIS, NITERÓI, NOVA IGUAÇU, SÃO GONÇALO E SÃO JOÃO DE MERITI	QUARTO PARTICULAR	SEM OU COM COPART.
Empresarial	Ambulatorial + Hospitalar	Sim	TOP 300	MUNICÍPIOS: RIO DE JANEIRO, BELFORD ROXO, DUQUE DE CAXIAS, MESQUITA, NILÓPOLIS, NITERÓI, NOVA IGUAÇU, SÃO GONÇALO E SÃO JOÃO DE MERITI	QUARTO PARTICULAR	SEM OU COM COPART.

Benefícios Adicionais

 Desconto farmácia


 PA Digital

 Coleta Domiciliar

 Seguro Viagem

 APH

Leve Dental

 **Dental I** – promoção de 6 meses de gratuidade no PME e opção de contratação no Individual.


 **Dental II** – opção de contratação no Individual ou PME.

Tabela de preços

Valores sujeitos a alteração sem aviso prévio.

TOP 300	Individual		Familiar	
	QC SEM CP	QC COM CP	QC SEM CP	QC COM CP
Código	210	212	210	212
00 a 18	-	-	R\$ 523,88	R\$ 476,73
19 a 23	R\$ 551,45	R\$ 501,82	R\$ 523,88	R\$ 476,73
24 a 28	R\$ 639,13	R\$ 581,61	R\$ 607,17	R\$ 552,53
29 a 33	R\$ 726,69	R\$ 661,29	R\$ 690,36	R\$ 628,23
34 a 38	R\$ 763,03	R\$ 694,35	R\$ 724,88	R\$ 659,64
39 a 43	R\$ 839,33	R\$ 763,79	R\$ 797,36	R\$ 725,60
44 a 48	R\$ 979,50	R\$ 891,34	R\$ 930,52	R\$ 846,78
49 a 53	R\$ 979,50	R\$ 891,34	R\$ 930,52	R\$ 846,78
54 a 58	R\$ 1.175,40	R\$ 1.069,61	R\$ 1.116,63	R\$ 1.016,13
59 e +	R\$ 1.539,77	R\$ 1.401,19	R\$ 1.462,78	R\$ 1.331,13

TOP 300	Empresarial	
	QC SEM CP	QC COM CP
Código	510	512
00 a 18	R\$ 303,13	R\$ 244,87
19 a 23	R\$ 303,13	R\$ 244,87
24 a 28	R\$ 354,97	R\$ 286,74
29 a 33	R\$ 425,96	R\$ 344,09
34 a 38	R\$ 447,26	R\$ 361,30
39 a 43	R\$ 491,99	R\$ 397,43
44 a 48	R\$ 604,65	R\$ 488,44
49 a 53	R\$ 642,75	R\$ 519,21
54 a 58	R\$ 803,43	R\$ 649,01
59 e +	R\$ 1.205,15	R\$ 973,52

Leve

Top 400

O plano mais completo da Leve. Ideal para quem busca o mais alto padrão de cuidado e estrutura.

Cuidar bem da sua saúde nunca foi tão acessível.



Exclusivo Programa de Cuidado Integral.



Médico para chamar de seu.



Acompanhamento constante de sua saúde.



Rede referenciada ampla e de qualidade.



Orientação médica por telefone, atendimento médico em domicílio e remoção para hospitais.



Seguro Viagem.

- Consultas
- Exames
- Pronto-socorro 24h
- Internações Eletivas

A partir de

R\$ 304,49
por pessoa

LEVE TOP 400 – PLANO QP EMPRESARIAL
COM COPARTICIPAÇÃO, 19 A 23 ANOS, A PARTIR DE 2 VIDAS.
VALOR SUJEITO A ALTERAÇÃO SEM AVISO PRÉVIO.
CONSULTE AS CONDIÇÕES CONTRATUAIS DO PLANO.



PROMOÇÃO DE GRATUIDADE NO PLANO ODONTOLÓGICO DENTAL I

GRATUIDADE ENQUANTO ESTIVER ATIVO NO PLANO DE SAÚDE
Para novos clientes Leve Top 400 Individual

GRATUIDADE POR 6 MESES
Pra novos clientes Leve Top 400 Empresarial (MPE – 2 a 29 beneficiários)

CONSULTE SEU CORRETOR

Tabela de cobertura

Confira abaixo a tabela Leve Saúde de segmentação, cobertura, rede, abrangência, acomodação e fator moderador para cada tipo de contratação:

Contratação	Segmentação	Cobertura obstetria	Rede	Abrangência	Acomodação	Fator Moderador
Individual ou Familiar	Ambulatorial + Hospitalar	Não	TOP 400	MUNICÍPIOS: RIO DE JANEIRO, BELFORD ROXO, DUQUE DE CAXIAS, MESQUITA, NILÓPOLIS, NITERÓI, NOVA IGUAÇU, SÃO GONÇALO E SÃO JOÃO DE MERITI + PETRÓPOLIS, E TERESÓPOLIS	QUARTO PARTICULAR	SEM OU COM COPART.
Empresarial	Ambulatorial + Hospitalar	Sim	TOP 400	MUNICÍPIOS: RIO DE JANEIRO, BELFORD ROXO, DUQUE DE CAXIAS, MESQUITA, NILÓPOLIS, NITERÓI, NOVA IGUAÇU, SÃO GONÇALO E SÃO JOÃO DE MERITI + PETRÓPOLIS, E TERESÓPOLIS	QUARTO PARTICULAR	SEM OU COM COPART.

Benefícios Adicionais

Desconto farmácia

Coleta Domiciliar

APH

PA Digital

Seguro Viagem

Leve Dental

Dental I – promoção de gratuidade enquanto estiver ativo no produto médico Individual; promoção de gratuidade por 6 meses para novos clientes do produto Empresarial (PME - 2 a 29 beneficiários).

Dental II – opção de contratação no Individual ou PME

Tabela de preços

Valores sujeitos a alteração sem aviso prévio.

TOP 400	Individual		Familiar		TOP 400	Empresarial	
	QP SEM CP	QP COM CP	QP SEM CP	QP COM CP		QP SEM CP	QP COM CP
Código	214	216	214	216	Código	514	516
00 a 18	-	-	R\$ 593,02	R\$ 539,64	00 a 18	R\$ 414,92	R\$ 304,49
19 a 23	R\$ 634,84	R\$ 568,05	R\$ 603,10	R\$ 539,64	19 a 23	R\$ 414,92	R\$ 304,49
24 a 28	R\$ 774,50	R\$ 693,02	R\$ 735,78	R\$ 658,37	24 a 28	R\$ 485,87	R\$ 356,56
29 a 33	R\$ 929,41	R\$ 831,62	R\$ 882,93	R\$ 790,04	29 a 33	R\$ 583,05	R\$ 427,87
34 a 38	R\$ 975,88	R\$ 873,20	R\$ 927,08	R\$ 829,54	34 a 38	R\$ 612,20	R\$ 449,26
39 a 43	R\$ 1.073,46	R\$ 960,52	R\$ 1.019,79	R\$ 912,50	39 a 43	R\$ 673,42	R\$ 494,19
44 a 48	R\$ 1.181,88	R\$ 1.075,79	R\$ 1.122,79	R\$ 1.022,00	44 a 48	R\$ 827,63	R\$ 607,35
49 a 53	R\$ 1.181,88	R\$ 1.075,79	R\$ 1.122,79	R\$ 1.022,00	49 a 53	R\$ 879,77	R\$ 645,62
54 a 58	R\$ 1.418,26	R\$ 1.290,94	R\$ 1.347,35	R\$ 1.226,39	54 a 58	R\$ 1.099,71	R\$ 807,02
59 e +	R\$ 1.857,92	R\$ 1.691,13	R\$ 1.765,02	R\$ 1.606,58	59 e +	R\$ 1.649,57	R\$ 1.210,53

Regras comerciais

Agora que você já conhece os planos, saiba quais são as regras para comercialização

Aceitação - Individual/ Familiar e PME

- Cônjuge / Companheiro
- Filhos / Enteados
- Irmãos
- Netos
- Mãe e Pai
- Avós / Avôs
- Nora / Genro
- Primos
- Madrasta / Padrasto

IMPORTANTE:

Todos os planos **INDIVIDUAIS** oferecem desconto na modalidade **FAMILIAR** - diretamente na Tabela de Vendas!

Documentação dos Beneficiários

- Foto / selfie
- Documento de Identidade (RG) ou Carteira de Habilitação (CNH)
- CPF
- Comprovante de Residência
- Comprovantes de vínculo com o titular, tais como:

Certidão de Casamento, Declaração de União Estável ou comprovação de filhos em comum;

Certidão de Nascimento ou Documento de Identidade dos filhos/ netos;

Registro de Adoção ou Tutela, entre outros.

- Comprovantes de permanência em plano anterior (se houver):

Carta de permanência ou três últimos boletos pagos;

Carteirinha do plano com data de início.

Documentação da empresa

- Contrato Social com suas alterações e identificação dos sócios
- Comprovante de Inscrição no CNPJ (Cartão do CNPJ)
- Relação atualizada do FGTS (60 dias) + Quitação da GUIA
- Documentos de Identificação dos Sócios ou Responsáveis da empresa

Para as empresas classificadas como **MEI (Microempreendedor Individual)** a Resolução Normativa nº 557 da ANS estabelece que sua aceitação poderá ocorrer apenas nos casos onde a mesma esteja ativa e tenha o seu registro realizado por um período igual ou superior a 180 (cento e oitenta) dias.

Redução de carências

- Os prazos de carência estabelecidos pela ANS para cada procedimento serão reduzidos nas Promoções de Redução de Carências
- Deixa de existir distinção entre rede preferencial e rede credenciada
- As reduções de carências descritas não são válidas para Parto a termo e Doenças ou Lesões Preexistentes – CPT:

Redução de carências para **Novos Associados**;

Redução de carências para **Advindos da Concorrência I (entre 6 e 11 meses)**;

Redução de carências para **Advindos da Concorrência II (maior que 12 meses)**.

Tabela de coparticipação

A coparticipação é uma forma de melhorar o custo-benefício do plano oferecido.

Na **tabela** referência consta o valor base de cada procedimento utilizado para aplicação do percentual de **coparticipação**:

A coparticipação dos procedimentos ambulatoriais é de 50% limitado aos valores abaixo	Valor*
• Consultas Eletivas em Consultório	R\$35,00
• Consultas em Pronto-Socorro	R\$50,00
• Exames simples	R\$20,00
• Exames especiais	R\$50,00
• Terapias (exceto Quimioterapia, Radioterapia e Hemodiálise)	R\$40,00
• Quimioterapia, Radioterapia e Hemodiálise	Isento
• Outros procedimentos ambulatoriais	R\$40,00
• Internações	R\$250,00

*Os serviços realizados nas Leve Clínicas são isentos do pagamento de coparticipação

Leve Dental

O plano que faltava para
completar a sua saúde.

**Acessível,
cobertura completa
e atendimento rápido.**



**Urgência e Pronto-socorro
odontológico 24h.**



**Tratamento de canal e
radiografia panorâmica.**



**Rede credenciada de qualidade
em todo o estado do Rio.**

A partir de:

R\$ 21,90
por
pessoa

LEVE DENTAL I - PME 02 A 29 VIDAS.
VALOR SUJEITO A ALTERAÇÃO SEM AVISO
PRÉVIO. CONSULTE AS CONDIÇÕES
CONTRATUAIS DO PLANO.

levesaude.com.br

**Comece a usar
em até 24 horas.**



Escolha aqui o melhor plano odontológico para você, sua família e seus funcionários.

Leve
Dental I

Atendimento de urgência e emergência 24h

Limpeza e Aplicação de flúor

Tratamento e Retratamento de canal

Tratamento para crianças

Tratamento de gengiva

RaioX panorâmico

Extração e Restaurações



Todos os procedimentos cobertos pelo rol mínimo da ANS

Individual
ou Familiar

R\$ **38,90**
por
pessoa

PME
02 a 29 vidas

R\$ **21,90**
por
pessoa

Leve
Dental II

Atendimento de urgência e emergência 24h

Limpeza e Aplicação de flúor

Tratamento e Retratamento de canal

Tratamento para crianças

Tratamento de gengiva

RaioX panorâmico

Extração e Restaurações

Documentação Ortodôntica

Coroa estética (cor do dente) na linha do sorriso



Todos os procedimentos cobertos pelo rol mínimo da ANS

Individual
ou Familiar

R\$ **42,90**
por
pessoa

PME
02 a 29 vidas

R\$ **26,90**
por
pessoa

VALORES SUJEITOS A ALTERAÇÃO SEM AVISO PRÉVIO. CONSULTE AS CONDIÇÕES CONTRATUAIS DOS PLANOS LEVE DENTAL I E LEVE DENTAL II.

Conte com a **AYLA**

A inteligência artificial da
Leve Saúde, que **chegou**
para facilitar a vida do
Corretor.

Atendimento mais rápido e
eficiente pelo **Whatsapp!**



Leia o QRCode e
fale com a Ayla

O que o corretor consegue realizar com
a ajuda da AYL A pelo WhatsApp:

Acesso a materiais atualizados

Consultar manuais, tabelas e documentos
relevantes sem buscas manuais.

Precisou falar com a **Leve Saúde?**

A Leve Saúde tem um canal de atendimento exclusivo para corretores.



apoiocomercial@levesaude.com.br



(21) 3952-3336

Já salve o nosso contato e conte sempre com a gente para vender mais e melhor!

Além de tirar dúvidas e conhecer melhor nossos planos, você ainda tem acesso a:



Material de apoio à venda



Status da proposta



Campanhas de Incentivo



Na Leve, cada conquista é compartilhada

Vamos juntos transformar a saúde em algo mais simples, humano e acessível. O futuro é leve e ele começa agora.

**Quem tá ligado nas novidades,
tá sempre um passo à frente nas vendas!**

Siga o perfil da Leve para corretores no instagram e fique por dentro de todas as novidades para impulsionar ainda mais suas vendas Leve Saúde.

 **levesaudecorretores**


O plano da sua vida