


# Material de Vendas

**PME** | **02 a 29 VIDAS**  
**V05/2025**

**Essencial, Essencial Mais e  
Pleno**



**EXCLUSIVO PARA O CORRETOR**

Este documento possui informações resumidas. As informações completas deverão ser consultadas nos informativos de vendas.  
Período de contratação de 20/05/2025 a 30/11/2025.

# Atalhos Rápidos

## Planos Empresariais

Essencial Enfermaria com Copart

Essencial Mais Enfermaria com Copart

Pleno Apartamento com Copart

## Tabela de Preços

## Serviços Diferenciais

## Promoções PJ

## Documentação

## Telefones e Infos

### Clique Direto:

Rede Completa

Tabela de Preços

# Essencial

Essencial Enfermaria  
com Copart

REG. ANS: 502.528/25-1

19 hospitais  
143 clínicas e laboratórios



MENSSANA  
EVANGÉLICO  
SÃO BERNARDO  
CASA DE PORTUGAL

Hospital N. Sra. do  
**CARMO**



HOSPITAL  
**SEMIU**  
ACOLHER E CUIDAR



GRUPO  
**PRONTOBABY**  
HOSPITAL DA CRIANÇA



HOSPITAL  
SÃO MATHEUS



CLÍNICA  
PEDIÁTRICA  
DA BARRA

[CLIQUE AQUI PARA VER A REDE COMPLETA](#)



Mais de  
4000 médicos



Cobertura Grupo  
de Municípios



Quarto  
Coletivo



Unimed  
Farmácia



**unipsico**  
RIO

A partir  
de: **R\$ 123,49\***

Com coparticipação total – em %

\*Valor por beneficiário no plano empresarial (04 a 29 vidas) na faixa etária 0 a 18 anos com coparticipação total, exceto para Micro Empreendedor Individual (MEI). Válido até 30/11/2025.

# Essencial Mais

Essencial Mais Enfermaria  
com Copart

REG. ANS: 502.530/25-3

25 hospitais  
146 clínicas e laboratórios



HOSPITAL CASA

RIO LARANJEIRAS  
RIO BOTAFOGO  
EVANGÉLICO  
MENSSANA



Casa Saint Roman  
PSIQUIATRIA & PSICOLOGIA



HOSPITAL DE CLÍNICAS  
Mário Lioni



CLÍNICA  
PEDIÁTRICA  
DA BARRA



HOSPITAL  
SÃO MATHEUS



HOSPITAL  
SEMIU  
ACOLHER E CUIDAR



HOSPITAL  
MARCOS  
MORAES

CLIQUE AQUI PARA VER A REDE COMPLETA



Mais de  
4.000 médicos



Cobertura  
Estadual



Quarto  
Coletivo



Unimed  
Farmácia



unipsico  
RIO

A partir  
de: **R\$ 144<sup>,31\*</sup>**

Com coparticipação total – em %

\*Valor por beneficiário no plano empresarial (04 a 29 vidas) na faixa etária 0 a 18 anos com coparticipação total, exceto para Micro Empreendedor Individual (MEI). Válido até 30/11/2025.



# Pleno

Pleno Apartamento com Copart

REG. ANS: 502.532/25-0

30 hospitais  
151 clínicas e laboratórios

HOSPITAL





HOSPITAL  
PASTEUR



HOSPITAL CASA

RIO LARANJEIRAS  
RIO BOTAFOGO  
EVANGÉLICO  
MENSSANA



CLÍNICA  
DA GÁVEA



Casa Saint Roman  
PSIQUIATRIA & PSICOLOGIA




Santa Lúcia  
Hospital e Maternidade




CENTRO PEDIÁTRICO  
DA LAGOA

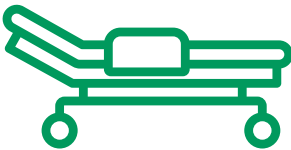
CLIQUE AQUI PARA VER A REDE COMPLETA




Mais de  
4000 médicos




Cobertura  
Estadual



Quarto  
Privativo



Unimed  
Farmácia



unipsico  
RIO

A partir  
de: **R\$ 198<sup>,61\*</sup>**

Com coparticipação total – em %

\*Valor por beneficiário no plano empresarial (04 a 29 vidas) na faixa etária 0 a 18 anos com coparticipação total, exceto para Micro Empreendedor Individual (MEI). Válido até 30/11/2025.

\$

TABELA

PROMOCIONAL

Tabela de Preços

Coparticipação Parcial

VÁLIDA ATÉ 30/11/2025

PME – 2 A 3 VIDAS			
Nome Comercial	Essencial Enfermaria com Copart	Essencial Mais Enfermaria com Copart	Pleno Apartamento com Copart
Registro ANS	502.528/25-1	502.530/25-3	502.532/25-0
Abrangência	Grupo de Municípios	Estadual	
Segmentação	Ambulatorial + Hospitalar com Obstetrícia		
Acomodação	Quarto Coletivo		Quarto Privativo
Acompanhante	Para clientes internados menores de 18 anos, a partir de 60 anos, portadores de deficiência, ou durante o período de pré ao pós-parto.		
Urgência e Emergência	Sim, em âmbito nacional		

VALOR

Faixa Etária	até 18	de R\$ 197,89 por <b>R\$ 160,28</b>	de R\$ 231,27 por <b>R\$ 187,33</b>	de R\$ 318,25 por <b>R\$ 257,79</b>
	19 a 23	de R\$ 243,40 por <b>R\$ 197,14</b>	de R\$ 284,46 por <b>R\$ 230,42</b>	de R\$ 391,45 por <b>R\$ 317,08</b>
	24 a 28	de R\$ 289,48 por <b>R\$ 234,46</b>	de R\$ 338,31 por <b>R\$ 274,04</b>	de R\$ 465,55 por <b>R\$ 377,10</b>
	29 a 33	de R\$ 310,47 por <b>R\$ 251,46</b>	de R\$ 362,84 por <b>R\$ 293,91</b>	de R\$ 499,30 por <b>R\$ 404,44</b>
	34 a 38	de R\$ 321,99 por <b>R\$ 260,79</b>	de R\$ 376,30 por <b>R\$ 304,81</b>	de R\$ 517,82 por <b>R\$ 419,44</b>
	39 a 43	de R\$ 374,47 por <b>R\$ 303,30</b>	de R\$ 437,64 por <b>R\$ 354,49</b>	de R\$ 602,22 por <b>R\$ 487,81</b>
	44 a 48	de R\$ 484,79 por <b>R\$ 392,65</b>	de R\$ 566,57 por <b>R\$ 458,92</b>	de R\$ 779,64 por <b>R\$ 631,52</b>
	49 a 53	de R\$ 636,87 por <b>R\$ 515,82</b>	de R\$ 744,30 por <b>R\$ 602,88</b>	de R\$ 1.024,20 por <b>R\$ 829,63</b>
	54 a 58	de R\$ 876,72 por <b>R\$ 710,08</b>	de R\$ 1.024,60 por <b>R\$ 829,92</b>	de R\$ 1.409,91 por <b>R\$ 1.142,07</b>
	59 ou mais	de R\$ 1.187,34 por <b>R\$ 961,66</b>	de R\$ 1.387,62 por <b>R\$ 1.123,96</b>	de R\$ 1.909,44 por <b>R\$ 1.546,71</b>

COPARTICIPAÇÃO		
Procedimento	Terapias Simples / Convencionais:	Terapias intensivas ou multidisciplinares
% Copart	30%	50%
Limite do item	R\$ 100,00	-

**Terapias Simples/Convencionais:** Consultas ou sessões individualizadas de Fisioterapia, Fonoaudiologia, Psicologia, Psicoterapia ou Terapia Ocupacional, não direcionadas ao tratamento multidisciplinar de Transtorno Global do Desenvolvimento – TGD.

**Terapias Intensivas ou Multidisciplinares:** Exclusivamente relacionadas aos Pacotes Terapêuticos de alta complexidade, bem como, mas não se limitando a consultas ou sessões de Fisioterapia, Fonoaudiologia, Psicologia, Psicoterapia ou Terapia Ocupacional, realizadas simultaneamente e/ou individualmente que necessitem de métodos específicos relacionados ao Transtorno Global do Desenvolvimento – TGD.

\* Tabela válida a partir de 20/05/2025, sujeita a alteração com aviso prévio.



# Tabela de Preços

## Coparticipação Parcial

VÁLIDA ATÉ 30/11/2025

PME - 4 A 29 VIDAS

Nome Comercial	Essencial Enfermaria com Copart	Essencial Mais Enfermaria com Copart	Pleno Apartamento com Copart
Registro ANS	502.528/25-1	502.530/25-3	502.532/25-0
Abrangência	Grupo de Municípios	Estadual	
Segmentação	Ambulatorial + Hospitalar com Obstetrícia		
Acomodação	Quarto Coletivo		Quarto Privativo
Acompanhante	Para clientes internados menores de 18 anos, a partir de 60 anos, portadores de deficiência, ou durante o período de pré ao pós-parto.		
Urgência e Emergência	Sim, em âmbito nacional		

VALOR

Faixa Etária	até 18	de R\$ 190,28 por <b>R\$ 154,11</b>	de R\$ 222,38 por <b>R\$ 180,13</b>	de R\$ 306,01 por <b>R\$ 247,87</b>
	19 a 23	de R\$ 234,04 por <b>R\$ 189,56</b>	de R\$ 273,53 por <b>R\$ 221,56</b>	de R\$ 376,39 por <b>R\$ 304,88</b>
	24 a 28	de R\$ 278,34 por <b>R\$ 225,44</b>	de R\$ 325,31 por <b>R\$ 263,50</b>	de R\$ 447,64 por <b>R\$ 362,59</b>
	29 a 33	de R\$ 298,52 por <b>R\$ 241,78</b>	de R\$ 348,89 por <b>R\$ 282,60</b>	de R\$ 480,09 por <b>R\$ 388,88</b>
	34 a 38	de R\$ 309,60 por <b>R\$ 250,75</b>	de R\$ 361,83 por <b>R\$ 293,08</b>	de R\$ 497,90 por <b>R\$ 403,31</b>
	39 a 43	de R\$ 360,06 por <b>R\$ 291,62</b>	de R\$ 420,81 por <b>R\$ 340,85</b>	de R\$ 579,06 por <b>R\$ 469,05</b>
	44 a 48	de R\$ 466,13 por <b>R\$ 377,53</b>	de R\$ 544,78 por <b>R\$ 441,26</b>	de R\$ 749,65 por <b>R\$ 607,23</b>
	49 a 53	de R\$ 612,35 por <b>R\$ 495,96</b>	de R\$ 715,68 por <b>R\$ 579,68</b>	de R\$ 984,82 por <b>R\$ 797,72</b>
	54 a 58	de R\$ 842,96 por <b>R\$ 682,74</b>	de R\$ 985,21 por <b>R\$ 797,99</b>	de R\$ 1.355,70 por <b>R\$ 1.098,14</b>
	59 ou mais	de R\$ 1.141,62 por <b>R\$ 924,63</b>	de R\$ 1.334,27 por <b>R\$ 1.080,72</b>	de R\$ 1.836,02 por <b>R\$ 1.487,21</b>

COPARTICIPAÇÃO		
Procedimento	Terapias Simples / Convencionais:	Terapias intensivas ou multidisciplinares
% Copart	30%	50%
Limite do item	R\$ 100,00	-

**Terapias Simples/Convencionais:** Consultas ou sessões individualizadas de Fisioterapia, Fonoaudiologia, Psicologia, Psicoterapia ou Terapia Ocupacional, não direcionadas ao tratamento multidisciplinar de Transtorno Global do Desenvolvimento – TGD.

**Terapias Intensivas ou Multidisciplinares:** Exclusivamente relacionadas aos Pacotes Terapêuticos de alta complexidade, bem como, mas não se limitando a consultas ou sessões de Fisioterapia, Fonoaudiologia, Psicologia, Psicoterapia ou Terapia Ocupacional, realizadas simultaneamente e/ou individualmente que necessitem de métodos específicos relacionados ao Transtorno Global do Desenvolvimento – TGD.

\* Tabela válida a partir de 20/05/2025, sujeita a alteração com aviso prévio.



\$

TABELA

PROMOCIONAL

Tabela de Preços

Coparticipação Total

VÁLIDA ATÉ 30/11/2025

PROMOCIONAL		PME – 2 A 3 VIDAS		
Nome Comercial		Essencial Enfermaria com Copart	Essencial Mais Enfermaria com Copart	Pleno Apartamento com Copart
Registro ANS		502.528/25-1	502.530/25-3	502.532/25-0
Abrangência		Grupo de Municípios	Estadual	
Segmentação		Ambulatorial + Hospitalar com Obstetrícia		
Acomodação		Quarto Coletivo		Quarto Privativo
Acompanhante		Para clientes internados menores de 18 anos, a partir de 60 anos, portadores de deficiência, ou durante o período de pré ao pós-parto.		
Urgência e Emergência		Sim, em âmbito nacional		
VALOR				
Faixa Etária	até 18	de R\$ 158,58 por <b>R\$ 128,42</b>	de R\$ 185,32 por <b>R\$ 150,11</b>	de R\$ 255,02 por <b>R\$ 206,56</b>
	19 a 23	de R\$ 195,05 por <b>R\$ 157,96</b>	de R\$ 227,94 por <b>R\$ 184,64</b>	de R\$ 313,67 por <b>R\$ 254,07</b>
	24 a 28	de R\$ 231,97 por <b>R\$ 187,86</b>	de R\$ 271,09 por <b>R\$ 219,59</b>	de R\$ 373,05 por <b>R\$ 302,17</b>
	29 a 33	de R\$ 248,79 por <b>R\$ 201,48</b>	de R\$ 290,74 por <b>R\$ 235,51</b>	de R\$ 400,10 por <b>R\$ 324,08</b>
	34 a 38	de R\$ 258,02 por <b>R\$ 208,95</b>	de R\$ 301,53 por <b>R\$ 244,25</b>	de R\$ 414,94 por <b>R\$ 336,10</b>
	39 a 43	de R\$ 300,08 por <b>R\$ 243,01</b>	de R\$ 350,68 por <b>R\$ 284,06</b>	de R\$ 482,58 por <b>R\$ 390,88</b>
	44 a 48	de R\$ 388,48 por <b>R\$ 314,60</b>	de R\$ 453,99 por <b>R\$ 367,74</b>	de R\$ 624,75 por <b>R\$ 506,03</b>
	49 a 53	de R\$ 510,35 por <b>R\$ 413,29</b>	de R\$ 596,41 por <b>R\$ 483,10</b>	de R\$ 820,73 por <b>R\$ 664,77</b>
	54 a 58	de R\$ 702,55 por <b>R\$ 568,94</b>	de R\$ 821,02 por <b>R\$ 665,04</b>	de R\$ 1.129,82 por <b>R\$ 915,12</b>
	59 ou mais	de R\$ 951,46 por <b>R\$ 770,52</b>	de R\$ 1.111,91 por <b>R\$ 900,66</b>	de R\$ 1.530,12 por <b>R\$ 1.239,35</b>

COPARTICIPAÇÃO						
Procedimento	Consultas	Exames	Terapias Simples / Convencionais:	Terapias intensivas ou multidisciplinares	Outros procedimentos Ambulatoriais	Internações
% Copart	30%	30%	30%	50%	30%	-
Limite do item	R\$ 40,00	R\$ 100,00	R\$ 100,00	-	R\$ 100,00	-
Valor Fixo	-	-	-	-	-	R\$ 100,00

**Terapias Simples/Convencionais:** Consultas ou sessões individualizadas de Fisioterapia, Fonoaudiologia, Psicologia, Psicoterapia ou Terapia Ocupacional, não direcionadas ao tratamento multidisciplinar de Transtorno Global do Desenvolvimento – TGD.

**Terapias Intensivas ou Multidisciplinares:** Exclusivamente relacionadas aos Pacotes Terapêuticos de alta complexidade, bem como, mas não se limitando a consultas ou sessões de Fisioterapia, Fonoaudiologia, Psicologia, Psicoterapia ou Terapia Ocupacional, realizadas simultaneamente e/ou individualmente que necessitem de métodos específicos relacionados ao Transtorno Global do Desenvolvimento – TGD.

**Internações (exceto Psiquiátricas):** Valor cobrado por evento, independentemente da duração da internação.

**Internações Psiquiátricas:** 1 - Haverá coparticipação quando ultrapassados 30 (trinta) dias de internação psiquiátrica contínuos ou não, a cada 12 meses.

2 - A coparticipação será aplicada no percentual de 50% (cinquenta por cento), ou o percentual máximo definido pela Agência Nacional de Saúde Suplementar - ANS, sobre as despesas médico-hospitalares relativas à internação psiquiátrica.

\* Tabela válida a partir de 20/05/2025, sujeita a alteração com aviso prévio.





# Tabela de Preços

## Coparticipação Total

VÁLIDA ATÉ 30/11/2025

PME – 4 A 29 VIDAS

Nome Comercial	Essencial Enfermaria com Copart	Essencial Mais Enfermaria com Copart	Pleno Apartamento com Copart
Registro ANS	502.528/25-1	502.530/25-3	502.532/25-0
Abrangência	Grupo de Municípios	Estadual	
Segmentação	Ambulatorial + Hospitalar com Obstetrícia		
Acomodação	Quarto Coletivo		Quarto Privativo
Acompanhante	Para clientes internados menores de 18 anos, a partir de 60 anos, portadores de deficiência, ou durante o período de pré ao pós-parto.		
Urgência e Emergência	Sim, em âmbito nacional		

VALOR

Faixa Etária	até 18	de R\$ 152,48 por <b>R\$ 123,49</b>	de R\$ 178,20 por <b>R\$ 144,31</b>	de R\$ 245,21 por <b>R\$ 198,61</b>
	19 a 23	de R\$ 187,55 por <b>R\$ 151,89</b>	de R\$ 219,19 por <b>R\$ 177,50</b>	de R\$ 301,61 por <b>R\$ 244,29</b>
	24 a 28	de R\$ 223,05 por <b>R\$ 180,64</b>	de R\$ 260,68 por <b>R\$ 211,10</b>	de R\$ 358,70 por <b>R\$ 290,53</b>
	29 a 33	de R\$ 239,22 por <b>R\$ 193,74</b>	de R\$ 279,58 por <b>R\$ 226,40</b>	de R\$ 384,71 por <b>R\$ 311,59</b>
	34 a 38	de R\$ 248,10 por <b>R\$ 200,93</b>	de R\$ 289,95 por <b>R\$ 234,80</b>	de R\$ 398,98 por <b>R\$ 323,15</b>
	39 a 43	de R\$ 288,54 por <b>R\$ 233,68</b>	de R\$ 337,21 por <b>R\$ 273,07</b>	de R\$ 464,01 por <b>R\$ 375,82</b>
	44 a 48	de R\$ 373,54 por <b>R\$ 302,52</b>	de R\$ 436,55 por <b>R\$ 353,52</b>	de R\$ 600,71 por <b>R\$ 486,54</b>
	49 a 53	de R\$ 490,72 por <b>R\$ 397,42</b>	de R\$ 573,50 por <b>R\$ 464,42</b>	de R\$ 789,15 por <b>R\$ 639,17</b>
	54 a 58	de R\$ 675,53 por <b>R\$ 547,09</b>	de R\$ 789,48 por <b>R\$ 639,32</b>	de R\$ 1.086,34 por <b>R\$ 879,88</b>
	59 ou mais	de R\$ 914,87 por <b>R\$ 740,92</b>	de R\$ 1.069,19 por <b>R\$ 865,83</b>	de R\$ 1.471,23 por <b>R\$ 1.191,62</b>

COPARTICIPAÇÃO						
Procedimento	Consultas	Exames	Terapias Simples / Convencionais:	Terapias intensivas ou multidisciplinares	Outros procedimentos Ambulatoriais	Internações
% Copart	30%	30%	30%	50%	30%	-
Limite do item	R\$ 40,00	R\$ 100,00	R\$ 100,00	-	R\$ 100,00	-
Valor Fixo	-	-	-	-	-	R\$ 100,00

**Terapias Simples/Convencionais:** Consultas ou sessões individualizadas de Fisioterapia, Fonoaudiologia, Psicologia, Psicoterapia ou Terapia Ocupacional, não direcionadas ao tratamento multidisciplinar de Transtorno Global do Desenvolvimento – TGD.

**Terapias Intensivas ou Multidisciplinares:** Exclusivamente relacionadas aos Pacotes Terapêuticos de alta complexidade, bem como, mas não se limitando a consultas ou sessões de Fisioterapia, Fonoaudiologia, Psicologia, Psicoterapia ou Terapia Ocupacional, realizadas simultaneamente e/ou individualmente que necessitem de métodos específicos relacionados ao Transtorno Global do Desenvolvimento – TGD.

**Internações (exceto Psiquiátricas):** Valor cobrado por evento, independentemente da duração da internação.

**Internações Psiquiátricas:** 1 - Haverá coparticipação quando ultrapassados 30 (trinta) dias de internação psiquiátrica contínuos ou não, a cada 12 meses.  
2 - A coparticipação será aplicada no percentual de 50% (cinquenta por cento), ou o percentual máximo definido pela Agência Nacional de Saúde Suplementar - ANS, sobre as despesas médico-hospitalares relativas à internação psiquiátrica.

\* Tabela válida a partir de 20/05/2025, sujeita a alteração com aviso prévio.



Tabela de Preços

MEI – Coparticipação Parcial

VÁLIDA ATÉ 30/11/2025

PME – 2 A 3 VIDAS			
Nome Comercial	Essencial Enfermaria com Copart	Essencial Mais Enfermaria com Copart	Pleno Apartamento com Copart
Registro ANS	502.528/25-1	502.530/25-3	502.532/25-0
Abrangência	Grupo de Municípios	Estadual	
Segmentação	Ambulatorial + Hospitalar com Obstetrícia		
Acomodação	Quarto Coletivo		Quarto Privativo
Acompanhante	Para clientes internados menores de 18 anos, a partir de 60 anos, portadores de deficiência, ou durante o período de pré ao pós-parto.		
Urgência e Emergência	Sim, em âmbito nacional		

VALOR

Faixa Etária	até 18	de R\$ 217,68 por <b>R\$ 186,12</b>	de R\$ 254,41 por <b>R\$ 217,52</b>	de R\$ 350,08 por <b>R\$ 299,32</b>
	19 a 23	de R\$ 267,74 por <b>R\$ 228,93</b>	de R\$ 312,92 por <b>R\$ 267,55</b>	de R\$ 430,60 por <b>R\$ 368,16</b>
	24 a 28	de R\$ 318,42 por <b>R\$ 272,27</b>	de R\$ 372,16 por <b>R\$ 318,20</b>	de R\$ 512,11 por <b>R\$ 437,85</b>
	29 a 33	de R\$ 341,51 por <b>R\$ 292,01</b>	de R\$ 399,14 por <b>R\$ 341,27</b>	de R\$ 549,24 por <b>R\$ 469,59</b>
	34 a 38	de R\$ 354,18 por <b>R\$ 302,84</b>	de R\$ 413,95 por <b>R\$ 353,93</b>	de R\$ 569,62 por <b>R\$ 487,01</b>
	39 a 43	de R\$ 411,91 por <b>R\$ 352,20</b>	de R\$ 481,42 por <b>R\$ 411,62</b>	de R\$ 662,47 por <b>R\$ 566,39</b>
	44 a 48	de R\$ 533,26 por <b>R\$ 455,96</b>	de R\$ 623,25 por <b>R\$ 532,88</b>	de R\$ 857,63 por <b>R\$ 733,25</b>
	49 a 53	de R\$ 700,54 por <b>R\$ 598,99</b>	de R\$ 818,76 por <b>R\$ 700,04</b>	de R\$ 1.126,67 por <b>R\$ 963,27</b>
	54 a 58	de R\$ 964,36 por <b>R\$ 824,57</b>	de R\$ 1.127,11 por <b>R\$ 963,68</b>	de R\$ 1.550,97 por <b>R\$ 1.326,04</b>
	59 ou mais	de R\$ 1.306,03 por <b>R\$ 1.116,72</b>	de R\$ 1.526,45 por <b>R\$ 1.305,11</b>	de R\$ 2.100,48 por <b>R\$ 1.795,86</b>

COPARTICIPAÇÃO		
Procedimento	Terapias Simples / Convencionais:	Terapias intensivas ou multidisciplinares
% Copart	30%	50%
Limite do item	R\$ 100,00	-

**Terapias Simples/Convencionais:** Consultas ou sessões individualizadas de Fisioterapia, Fonoaudiologia, Psicologia, Psicoterapia ou Terapia Ocupacional, não direcionadas ao tratamento multidisciplinar de Transtorno Global do Desenvolvimento – TGD.

**Terapias Intensivas ou Multidisciplinares:** Exclusivamente relacionadas aos Pacotes Terapêuticos de alta complexidade, bem como, mas não se limitando a consultas ou sessões de Fisioterapia, Fonoaudiologia, Psicologia, Psicoterapia ou Terapia Ocupacional, realizadas simultaneamente e/ou individualmente que necessitem de métodos específicos relacionados ao Transtorno Global do Desenvolvimento – TGD.

\* Tabela válida a partir de 20/05/2025, sujeita a alteração com aviso prévio.



Tabela de Preços

MEI – Coparticipação Parcial

VÁLIDA ATÉ 30/11/2025

PME – 4 A 29 VIDAS

Nome Comercial	Essencial Enfermaria com Copart	Essencial Mais Enfermaria com Copart	Pleno Apartamento com Copart
Registro ANS	502.528/25-1	502.530/25-3	502.532/25-0
Abrangência	Grupo de Municípios	Estadual	
Segmentação	Ambulatorial + Hospitalar com Obstetrícia		
Acomodação	Quarto Coletivo		Quarto Privativo
Acompanhante	Para clientes internados menores de 18 anos, a partir de 60 anos, portadores de deficiência, ou durante o período de pré ao pós-parto.		
Urgência e Emergência	Sim, em âmbito nacional		

VALOR

Faixa Etária	até 18	de R\$ 209,32 por <b>R\$ 178,97</b>	de R\$ 244,62 por <b>R\$ 209,15</b>	de R\$ 336,62 por <b>R\$ 287,81</b>
	19 a 23	de R\$ 257,46 por <b>R\$ 220,13</b>	de R\$ 300,88 por <b>R\$ 257,25</b>	de R\$ 414,04 por <b>R\$ 354,01</b>
	24 a 28	de R\$ 306,20 por <b>R\$ 261,80</b>	de R\$ 357,84 por <b>R\$ 305,95</b>	de R\$ 492,42 por <b>R\$ 421,02</b>
	29 a 33	de R\$ 328,40 por <b>R\$ 280,78</b>	de R\$ 383,78 por <b>R\$ 328,13</b>	de R\$ 528,12 por <b>R\$ 451,54</b>
	34 a 38	de R\$ 340,58 por <b>R\$ 291,20</b>	de R\$ 398,02 por <b>R\$ 340,30</b>	de R\$ 547,71 por <b>R\$ 468,29</b>
	39 a 43	de R\$ 396,09 por <b>R\$ 338,67</b>	de R\$ 462,90 por <b>R\$ 395,77</b>	de R\$ 636,99 por <b>R\$ 544,62</b>
	44 a 48	de R\$ 512,78 por <b>R\$ 438,44</b>	de R\$ 599,27 por <b>R\$ 512,36</b>	de R\$ 824,65 por <b>R\$ 705,07</b>
	49 a 53	de R\$ 673,64 por <b>R\$ 575,98</b>	de R\$ 787,26 por <b>R\$ 673,09</b>	de R\$ 1.083,34 por <b>R\$ 926,25</b>
	54 a 58	de R\$ 927,33 por <b>R\$ 792,89</b>	de R\$ 1.083,74 por <b>R\$ 926,58</b>	de R\$ 1.491,33 por <b>R\$ 1.275,08</b>
	59 ou mais	de R\$ 1.255,88 por <b>R\$ 1.073,81</b>	de R\$ 1.467,71 por <b>R\$ 1.254,87</b>	de R\$ 2.019,71 por <b>R\$ 1.726,84</b>

COPARTICIPAÇÃO		
Procedimento	Terapias Simples / Convencionais:	Terapias intensivas ou multidisciplinares
% Copart	30%	50%
Limite do item	R\$ 100,00	-

**Terapias Simples/Convencionais:** Consultas ou sessões individualizadas de Fisioterapia, Fonoaudiologia, Psicologia, Psicoterapia ou Terapia Ocupacional, não direcionadas ao tratamento multidisciplinar de Transtorno Global do Desenvolvimento – TGD.

**Terapias Intensivas ou Multidisciplinares:** Exclusivamente relacionadas aos Pacotes Terapêuticos de alta complexidade, bem como, mas não se limitando a consultas ou sessões de Fisioterapia, Fonoaudiologia, Psicologia, Psicoterapia ou Terapia Ocupacional, realizadas simultaneamente e/ou individualmente que necessitem de métodos específicos relacionados ao Transtorno Global do Desenvolvimento – TGD.

\* Tabela válida a partir de 20/05/2025, sujeita a alteração com aviso prévio.





Tabela de Preços

MEI – Coparticipação Total

VÁLIDA ATÉ 30/11/2025

PME – 2 A 3 VIDAS				
Nome Comercial		Essencial Enfermaria com Copart	Essencial Mais Enfermaria com Copart	Pleno Apartamento com Copart
Registro ANS		502.528/25-1	502.530/25-3	502.532/25-0
Abrangência		Grupo de Municípios	Estadual	
Segmentação		Ambulatorial + Hospitalar com Obstetrícia		
Acomodação		Quarto Coletivo		Quarto Privativo
Acompanhante		Para clientes internados menores de 18 anos, a partir de 60 anos, portadores de deficiência, ou durante o período de pré ao pós-parto.		
Urgência e Emergência		Sim, em âmbito nacional		
VALOR				
Faixa Etária	até 18	de R\$ 174,44 por <b>R\$ 149,15</b>	de R\$ 203,87 por <b>R\$ 174,29</b>	de R\$ 280,54 por <b>R\$ 239,87</b>
	19 a 23	de R\$ 214,56 por <b>R\$ 183,45</b>	de R\$ 250,76 por <b>R\$ 214,38</b>	de R\$ 345,06 por <b>R\$ 295,04</b>
	24 a 28	de R\$ 255,18 por <b>R\$ 218,18</b>	de R\$ 298,23 por <b>R\$ 254,96</b>	de R\$ 410,38 por <b>R\$ 350,89</b>
	29 a 33	de R\$ 273,68 por <b>R\$ 234,00</b>	de R\$ 319,85 por <b>R\$ 273,44</b>	de R\$ 440,13 por <b>R\$ 376,33</b>
	34 a 38	de R\$ 283,83 por <b>R\$ 242,68</b>	de R\$ 331,72 por <b>R\$ 283,58</b>	de R\$ 456,46 por <b>R\$ 390,29</b>
	39 a 43	de R\$ 330,09 por <b>R\$ 282,24</b>	de R\$ 385,79 por <b>R\$ 329,80</b>	de R\$ 530,86 por <b>R\$ 453,91</b>
	44 a 48	de R\$ 427,33 por <b>R\$ 365,39</b>	de R\$ 499,44 por <b>R\$ 426,96</b>	de R\$ 687,25 por <b>R\$ 587,63</b>
	49 a 53	de R\$ 561,38 por <b>R\$ 480,01</b>	de R\$ 656,11 por <b>R\$ 560,90</b>	de R\$ 902,84 por <b>R\$ 771,97</b>
	54 a 58	de R\$ 772,80 por <b>R\$ 660,78</b>	de R\$ 903,20 por <b>R\$ 772,13</b>	de R\$ 1.242,85 por <b>R\$ 1.062,69</b>
	59 ou mais	de R\$ 1.046,60 por <b>R\$ 894,89</b>	de R\$ 1.223,20 por <b>R\$ 1.045,70</b>	de R\$ 1.683,19 por <b>R\$ 1.439,20</b>

COPARTICIPAÇÃO						
Procedimento	Consultas	Exames	Terapias Simples / Convencionais:	Terapias intensivas ou multidisciplinares	Outros procedimentos Ambulatoriais	Internações
% Copart	30%	30%	30%	50%	30%	-
Limite do item	R\$ 40,00	R\$ 100,00	R\$ 100,00	-	R\$ 100,00	-
Valor Fixo	-	-	-	-	-	R\$ 100,00

**Terapias Simples/Convencionais:** Consultas ou sessões individualizadas de Fisioterapia, Fonoaudiologia, Psicologia, Psicoterapia ou Terapia Ocupacional, não direcionadas ao tratamento multidisciplinar de Transtorno Global do Desenvolvimento – TGD.

**Terapias Intensivas ou Multidisciplinares:** Exclusivamente relacionadas aos Pacotes Terapêuticos de alta complexidade, bem como, mas não se limitando a consultas ou sessões de Fisioterapia, Fonoaudiologia, Psicologia, Psicoterapia ou Terapia Ocupacional, realizadas simultaneamente e/ou individualmente que necessitem de métodos específicos relacionados ao Transtorno Global do Desenvolvimento – TGD.

**Internações (exceto Psiquiátricas):** Valor cobrado por evento, independentemente da duração da internação.

**Internações Psiquiátricas:** 1 - Haverá coparticipação quando ultrapassados 30 (trinta) dias de internação psiquiátrica contínuos ou não, a cada 12 meses.

2 - A coparticipação será aplicada no percentual de 50% (cinquenta por cento), ou o percentual máximo definido pela Agência Nacional de Saúde Suplementar - ANS, sobre as despesas médico-hospitalares relativas à internação psiquiátrica.

\* Tabela válida a partir de 20/05/2025, sujeita a alteração com aviso prévio.



Tabela de Preços

MEI – Coparticipação Total

VÁLIDA ATÉ 30/11/2025

PME – 4 A 29 VIDAS				
Nome Comercial		Essencial Enfermaria com Copart	Essencial Mais Enfermaria com Copart	Pleno Apartamento com Copart
Registro ANS		502.528/25-1	502.530/25-3	502.532/25-0
Abrangência		Grupo de Municípios	Estadual	
Segmentação		Ambulatorial + Hospitalar com Obstetrícia		
Acomodação		Quarto Coletivo		Quarto Privativo
Acompanhante		Para clientes internados menores de 18 anos, a partir de 60 anos, portadores de deficiência, ou durante o período de pré ao pós-parto.		
Urgência e Emergência		Sim, em âmbito nacional		
VALOR				
Faixa Etária	até 18	de R\$ 167,73 por <b>R\$ 143,42</b>	de R\$ 196,02 por <b>R\$ 167,59</b>	de R\$ 269,75 por <b>R\$ 230,65</b>
	19 a 23	de R\$ 206,31 por <b>R\$ 176,41</b>	de R\$ 241,10 por <b>R\$ 206,14</b>	de R\$ 331,79 por <b>R\$ 283,70</b>
	24 a 28	de R\$ 245,36 por <b>R\$ 209,80</b>	de R\$ 286,74 por <b>R\$ 245,16</b>	de R\$ 394,60 por <b>R\$ 337,40</b>
	29 a 33	de R\$ 263,15 por <b>R\$ 225,01</b>	de R\$ 307,53 por <b>R\$ 262,93</b>	de R\$ 423,21 por <b>R\$ 361,86</b>
	34 a 38	de R\$ 272,91 por <b>R\$ 233,36</b>	de R\$ 318,94 por <b>R\$ 272,68</b>	de R\$ 438,91 por <b>R\$ 375,29</b>
	39 a 43	de R\$ 317,39 por <b>R\$ 271,40</b>	de R\$ 370,93 por <b>R\$ 317,13</b>	de R\$ 510,45 por <b>R\$ 436,46</b>
	44 a 48	de R\$ 410,89 por <b>R\$ 351,35</b>	de R\$ 480,21 por <b>R\$ 410,56</b>	de R\$ 660,83 por <b>R\$ 565,04</b>
	49 a 53	de R\$ 539,79 por <b>R\$ 461,57</b>	de R\$ 630,85 por <b>R\$ 539,35</b>	de R\$ 868,13 por <b>R\$ 742,29</b>
	54 a 58	de R\$ 743,07 por <b>R\$ 635,40</b>	de R\$ 868,43 por <b>R\$ 742,47</b>	de R\$ 1.195,07 por <b>R\$ 1.021,84</b>
	59 ou mais	de R\$ 1.006,34 por <b>R\$ 860,52</b>	de R\$ 1.176,11 por <b>R\$ 1.005,53</b>	de R\$ 1.618,48 por <b>R\$ 1.383,88</b>

COPARTICIPAÇÃO						
Procedimento	Consultas	Exames	Terapias Simples / Convencionais:	Terapias intensivas ou multidisciplinares	Outros procedimentos Ambulatoriais	Internações
% Copart	30%	30%	30%	50%	30%	-
Limite do item	R\$ 40,00	R\$ 100,00	R\$ 100,00	-	R\$ 100,00	-
Valor Fixo	-	-	-	-	-	R\$ 100,00

**Terapias Simples/Convencionais:** Consultas ou sessões individualizadas de Fisioterapia, Fonoaudiologia, Psicologia, Psicoterapia ou Terapia Ocupacional, não direcionadas ao tratamento multidisciplinar de Transtorno Global do Desenvolvimento – TGD.

**Terapias Intensivas ou Multidisciplinares:** Exclusivamente relacionadas aos Pacotes Terapêuticos de alta complexidade, bem como, mas não se limitando a consultas ou sessões de Fisioterapia, Fonoaudiologia, Psicologia, Psicoterapia ou Terapia Ocupacional, realizadas simultaneamente e/ou individualmente que necessitem de métodos específicos relacionados ao Transtorno Global do Desenvolvimento – TGD.

**Internações (exceto Psiquiátricas):** Valor cobrado por evento, independentemente da duração da internação.

**Internações Psiquiátricas:** 1 - Haverá coparticipação quando ultrapassados 30 (trinta) dias de internação psiquiátrica contínuos ou não, a cada 12 meses.  
2 - A coparticipação será aplicada no percentual de 50% (cinquenta por cento), ou o percentual máximo definido pela Agência Nacional de Saúde Suplementar - ANS, sobre as despesas médico-hospitalares relativas à internação psiquiátrica.

\* Tabela válida a partir de 20/05/2025, sujeita a alteração com aviso prévio.

# Serviços Diferenciais

Além das coberturas garantidas pelo plano contratado, a Unimed Ferj oferece a todos os seus clientes serviços diferenciais, sempre tendo como objetivo colaborar para sua saúde e bem-estar. Veja abaixo quais são esses serviços e como usufruí-los:



## Unipsico (Atendimento Psicoterápico)

Parceria com a Unipsico Rio, cooperativa de psicólogos, para atendimento terapêutico personalizado em rede de consultórios particulares credenciados no Rio de Janeiro. Clientes Unimed Ferj têm direito a descontos no valor das sessões para diversos tipos de terapia (psicoterapia infantil, de adolescentes, adultos, casais, famílias, idosos, gestantes, dependentes químicos, entre outros).

Acesse agora:  
[www.unipsico-rio.com.br](http://www.unipsico-rio.com.br)



## Unimed Farmácia

Parceria para clientes Unimed Ferj que garante descontos em mais de 10 mil farmácias em todo o Brasil, localizadas em ruas, shoppings e supermercados.

Principais redes credenciadas: **Drogarias Pacheco, Drogaria São Paulo, Drogaria Venâncio, Drogasil e Droga Raia**, entre outras.

Os descontos incidirão sobre o Preço Máximo ao Consumidor (PMC) e não são cumulativos..





# Promoções

## Carências

\* O detalhamento das condições promocionais de carências vigentes deverá ser consultado no termo promocional.

Condição 1	Condição 2	Condição 3
Beneficiário sem plano anterior	Beneficiários advindos de operadoras de plano de saúde com registro ativo na ANS, com exceção daqueles indicados nas condições 4, 5 e 6	Beneficiário da Unimed Ferj

Condições 4 e 5	Condição 6
Beneficiários com plano anterior das operadoras 00058-2, 309222, 326305, 005711, 006246 e 416428. Beneficiários advindos do Sistema Unimed. Ex-beneficiários Unimed Ferj COM interrupção temporal.	Beneficiários com plano anterior das operadoras 309222, 326305, 005711, 006246, 416428, 00058-2, 302147, 335614, 359017 e 422339.

## Dependentes

Beneficiários dependentes são pessoas físicas que tenham um dos seguintes graus de parentesco com o titular: cônjuge ou companheiro, filho (a) ou enteado(a) solteiros com idade inferior a 25 anos. Tutelados, menores sob guarda por decisão judicial, e filhos inválidos de qualquer idade.

## Agregados

Beneficiários agregados são pessoas físicas que tenham um dos seguintes graus de parentesco com o titular: filho (a), enteado(a) com idade entre 25 e inferior a 59 anos; pai, mãe, irmão(ã), neto(a), bisneto(a), sogro(a), avô(ó), tio(a), sobrinho(a), genro, nora, padrasto, madrasta e cunhado(a), com idade inferior a 59 anos. Esta inclusão é uma promoção válida somente no ato de inclusão do titular.

# Documentação Necessária

## Da empresa

1. Contrato social e suas alterações, Atas ou Requerimento de Empresário ou MEI com no mínimo 6 meses de abertura, contendo assinatura e carimbo do órgão competente. Exemplos: OAB, RCPJ e Junta Comercial.
2. Cartão do CNPJ com status ativo e com o mesmo endereço fiscal da Empresa Contratante.

**Obs. O CNPJ fiscal da empresa deve estar registrado em um dos seguintes municípios do Estado do Rio de Janeiro: Rio de Janeiro, Duque de Caxias, Itaguaí, Mangaratiba, Seropédica, Aperibé, Itaocara, Cambuci, Miracema e Santo Antônio de Pádua.**

**As empresas que possuírem CNPJ fiscal registrado em município do estado do Rio de Janeiro, não listado acima, devem solicitar orientação ao seu consultor de vendas Unimed Ferj.**

## Do representante legal

1. Documento de identificação (RG, CNH, passaporte);
2. CPF.

## Dependente

1. Certidão de Casamento
2. Declaração de União Estável registrada em cartório ou no modelo Unimed Ferj com reconhecimento de firma dos cônjuges
3. Certidão de Nascimento
4. Termo de Tutela
5. Termo de Guarda
6. Laudo de Invalidez

## Do beneficiário (funcionário da Empresa Contratante)

1. Documento de identificação – Registro Geral (RG, CNH, Passaporte, CTPS);
2. CPF – Cadastro de Pessoa Física;
3. CTPS Digital (para MEI, somente através de CTPS Digital).
4. Comprovante de Residência – Todos os novos contratos deverão apresentar comprovante de residência. Contas aceitas para comprovação de residência: Luz, Gás, Água, Telefonia e Serviço de internet banda larga. Mas atenção: A conta apresentada deve estar em nome do titular do contrato. Além disso, o comprovante de residência deve ter sido emitido nos últimos 90 dias para ser aceito.

## Documentação Necessária

5. Trabalhadores temporários: contrato de prestação de serviços e comprovação do vínculo por relação de FGTS ou apresentação da carteira de trabalho.
6. Estagiários: cópia do contrato na forma da lei por intermédio das instituições próprias.



## Documentação Promoção PME:

- **Pai/Mãe:** documento de identificação (comprovação de filiação do titular com o beneficiário).
- **Irmão(ã):** certidão de nascimento ou documento de identificação (comprovação dos pais em comum com o titular).
- **Neto(a):** certidão de nascimento (comprovação de parentesco com o titular – avô(ó)); ou documento de identificação (comprovação de filiação) + documento de identificação dos pais.
- **Bisneto(a):** certidão de nascimento (comprovação de parentesco com o filho do titular – avô(ó)) + documento de identificação do filho do titular; ou documento de identificação (comprovação de filiação) + documento de identificação dos pais e dos avós do beneficiário (comprovação de parentesco com o titular – bisavô(ó)).
- **Sogro(a):** documentação de identificação + documento de identificação do cônjuge/companheiro(a) (comprovação de filiação) + certidão de casamento ou declaração de união estável.
- **Avô(ó):** documento de identificação + certidão de nascimento do titular (com os nomes dos avós) ou documento de identificação dos pais do titular, comprovando o parentesco.
- **Sobrinho(a):** documento de identificação com foto que comprove a filiação + documento de identificação dos pais do beneficiário (comprovação de mesma filiação).
- **Genro/Nora:** documentação de identificação + documento de identificação do(a) filho(a) do titular (comprovação de filiação) + certidão de casamento ou declaração de união estável do(a) filho(a) do titular.
- **Padrasto/Madrasta:** documentação de identificação + documento de identificação do titular (comprovação de filiação) + certidão de casamento ou declaração de união estável do Pai/Mãe do titular.



- **Cunhado(a):** documento de identificação + documento de identificação do(a) irmão(ã) do titular (comprovação de mesma filiação) + certidão de casamento ou declaração de união estável do(a) irmão(ã) do titular.
- **Tio(a):** documento de identificação (comprovação de filiação) + documento de identificação dos pais do titular (comprovação de mesma filiação).

**Observação: Conferir o Termo Promocional vigente.**



# Plantão de Vendas

**A ferramenta que faltava  
para suas vendas decolarem!**



**Quer garantir uma cadeira no nosso Plantão? Confira as metas:**

**Contratos PME – Faturamento mínimo de R\$ 5.000**  
**Contratos Adesão – Faturamento mínimo de R\$ 3.000**

**Atenção: Faturamento válido para vigência a partir de Janeiro/25. Apenas os contratos com o boleto pago serão contabilizados para a meta.**

**Você não pode ficar de fora! Vem de Unimed Ferj!**

## Atenção, Corretor!

**A Unimed Ferj fará contato telefônico com seu cliente para realizar a entrevista médica.**



**O número que será usado para esse contato é:  
(21) 3900-1718**

**Ao preencher a sua proposta, fique atento e informe corretamente o número do telefone e o e-mail do seu cliente. Sem as informações corretas, sua proposta pode ser cancelada!**

## Atendimento presencial

*(De seg à sex, das 8h às 18h, exceto feriados)*

- Rua do Ouvidor, 161 - Sobreloja - Centro
- Avenida Ayrton Senna, 2.500 - Barra da Tijuca

## Telefones

*(Atendimento 24h)*

(21) 3900-3400 e 0800 970 9080

## Site

[www.unimedrj.coop.br](http://www.unimedrj.coop.br)

## Portal do corretor

[www.corretores.unimedrj.coop.br](http://www.corretores.unimedrj.coop.br)

## Redes Sociais

[Instagram.com/unimedferj](https://www.instagram.com/unimedferj)

[Facebook.com/unimedferj](https://www.facebook.com/unimedferj)

[Linkedin.com/company/unimedferj](https://www.linkedin.com/company/unimedferj)

Menu

# Material de Vendas

**PME | 02 a 29 VIDAS**